

## Как играть в игру «Под градусом»?

1. Для начала соберитесь компанией друзей, запаситесь алкоголем и хорошим настроением.
2. Разложите карточки по цветам-уровням на 3 колоды и перетасуйте каждую колоду по отдельности.



3. При этом обратите внимание на то, чтобы карточки лежали следующими сторонами вверх: синие карточки – стороной с цифрой 1 и надписью «ОТВЕТЬ НА ВОПРОС», оранжевые карточки – стороной с цифрой 2 и надписью «ПРАВДА ИЛИ ЛОЖЬ», зеленые карточки – рубашкой с надписью «3 уровень».



## 4. Ход игры:

- Начинается игра с первого уровня. Участники сами определяют очередность ходов.
- Итак, первый игрок тянет карточку первого уровня, зачитывает вопрос и варианты ответа.

## ОТВЕТЬ НА ВОПРОС

*Древние греки верили, что если пить алкоголь из сосуда, сделанного из этого камня, то опьянеть не получится ни при каких дозах. Это:*

1. Аметист
2. Изумруд
3. Лазурит

1

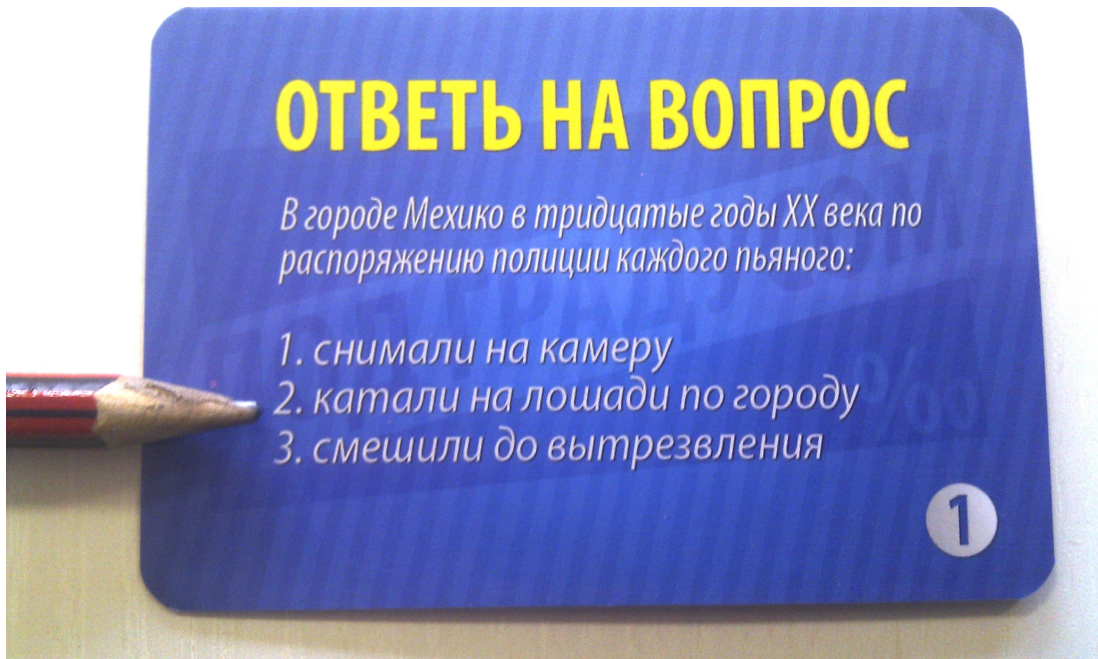
- Участник выбирает вариант ответа, который считает правильным. Даже если игрок не знает ответа на этот вопрос, он все равно выбирает один из вариантов.
- В данном случае игрок выбирает первый вариант – слово «Аметист». Далее участник переворачивает карточку и зачитывает правильный ответ. К правильному ответу прилагается интересный факт, касающийся вопроса.

## ОТВЕТ

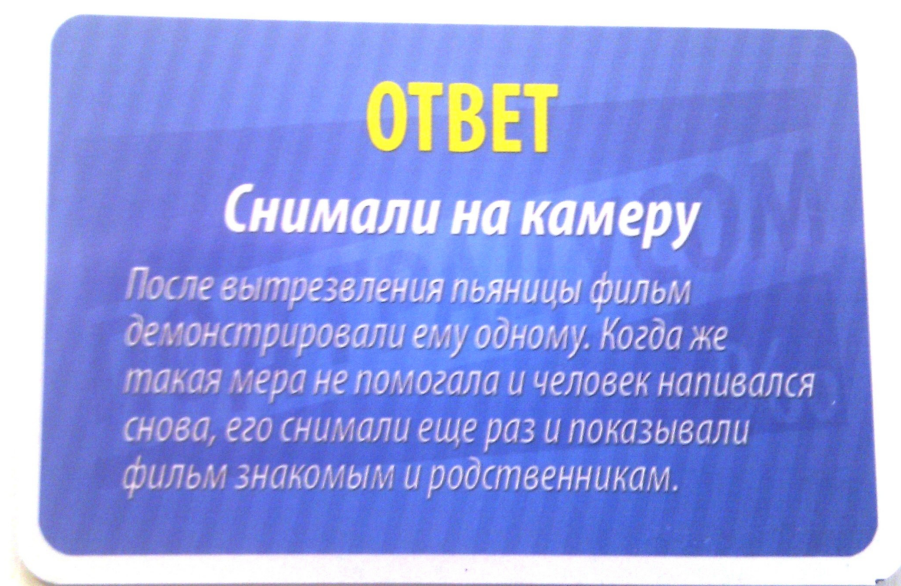
**Аметист**

*В переводе с древнегреческого слово "аметист" означает "непьянящий".*

- Игрок ответил правильно, поэтому оставляет карточку у себя. Ход передается следующему игроку.
- Второй игрок также тянет карточку первого уровня, зачитывает вопрос и варианты ответа, а затем выбирает тот, который считает верным.



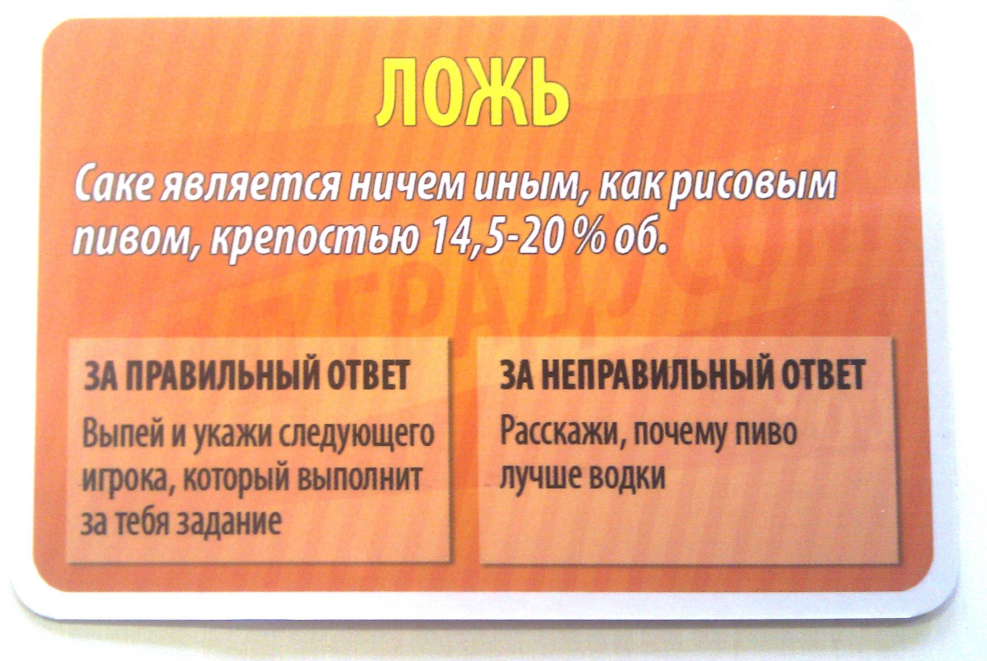
- Игрок выбрал второй вариант – «катали на лошади по городу». Теперь он переворачивает карточку и смотрит правильный ответ.



- Участник ответил неверно, правильный ответ – «Снимали на камеру». Игрок узнал нечто новое для себя, но так как ответил неправильно, сбрасывает карточку в отдельную стопку.
- Игра на первом уровне продолжается, ход передается следующему игроку и так далее, пока все карточки из этой стопки не закончатся. Потом все переходят ко второму уровню.
- Первый участник тянет карточку из колоды второго уровня и зачитывает вопрос.



- На втором уровне участник должен дать ответ в форме «ПРАВДА ИЛИ ЛОЖЬ». В данном случае первый игрок, зачитав вопрос, полагает, что это правда, и озвучивает свое мнение остальным участникам. Затем переворачивает карточку и озвучивает правильный ответ.



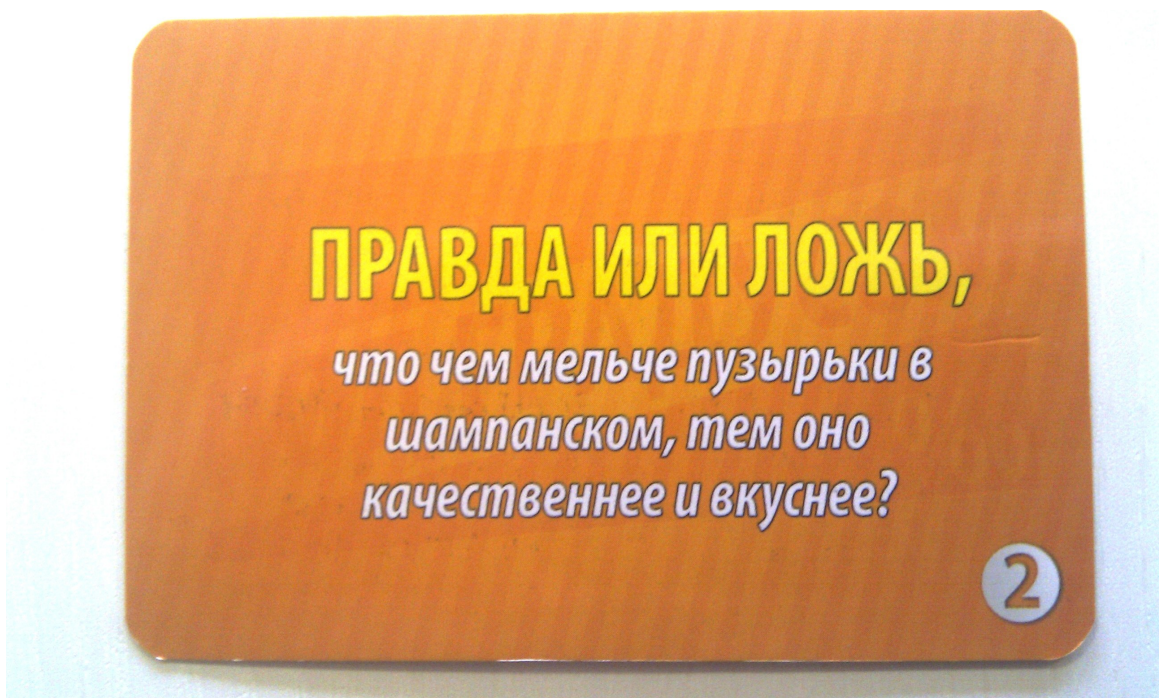
#### **ЗА ПРАВИЛЬНЫЙ ОТВЕТ**

Выпей и укажи следующего игрока, который выполнит за тебя задание

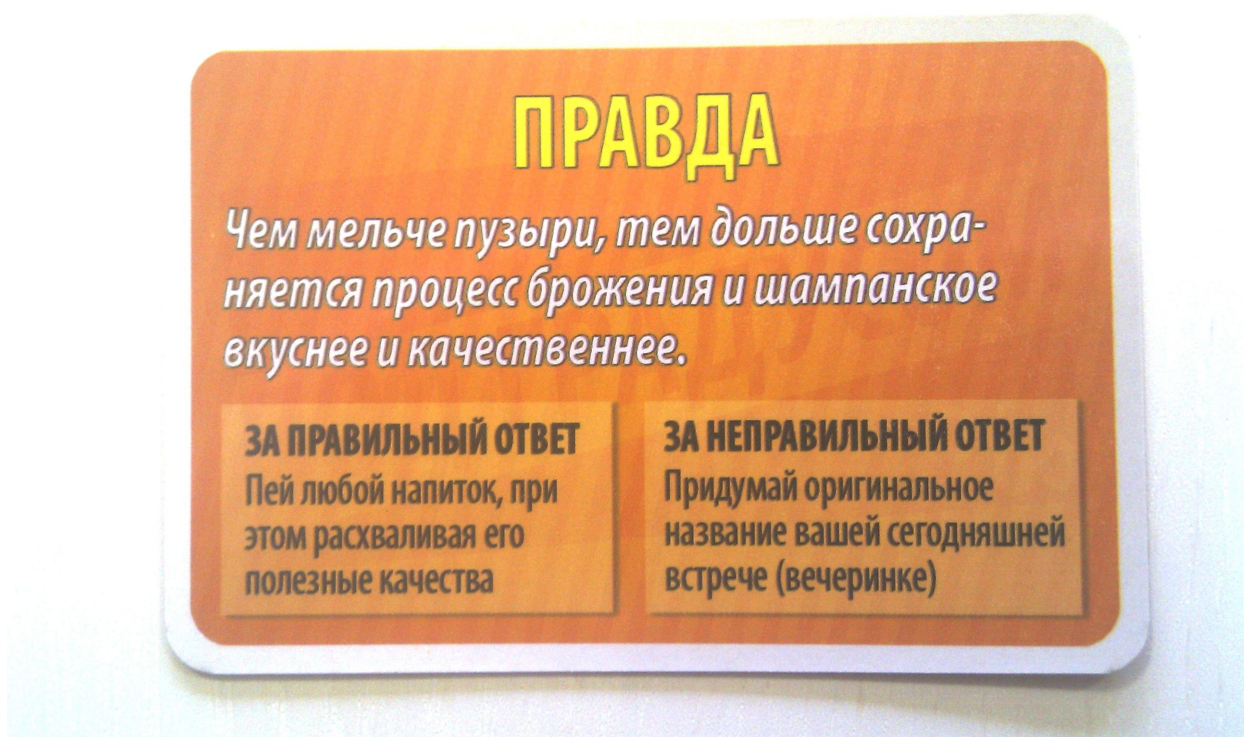
#### **ЗА НЕПРАВИЛЬНЫЙ ОТВЕТ**

Расскажи, почему пиво лучше водки

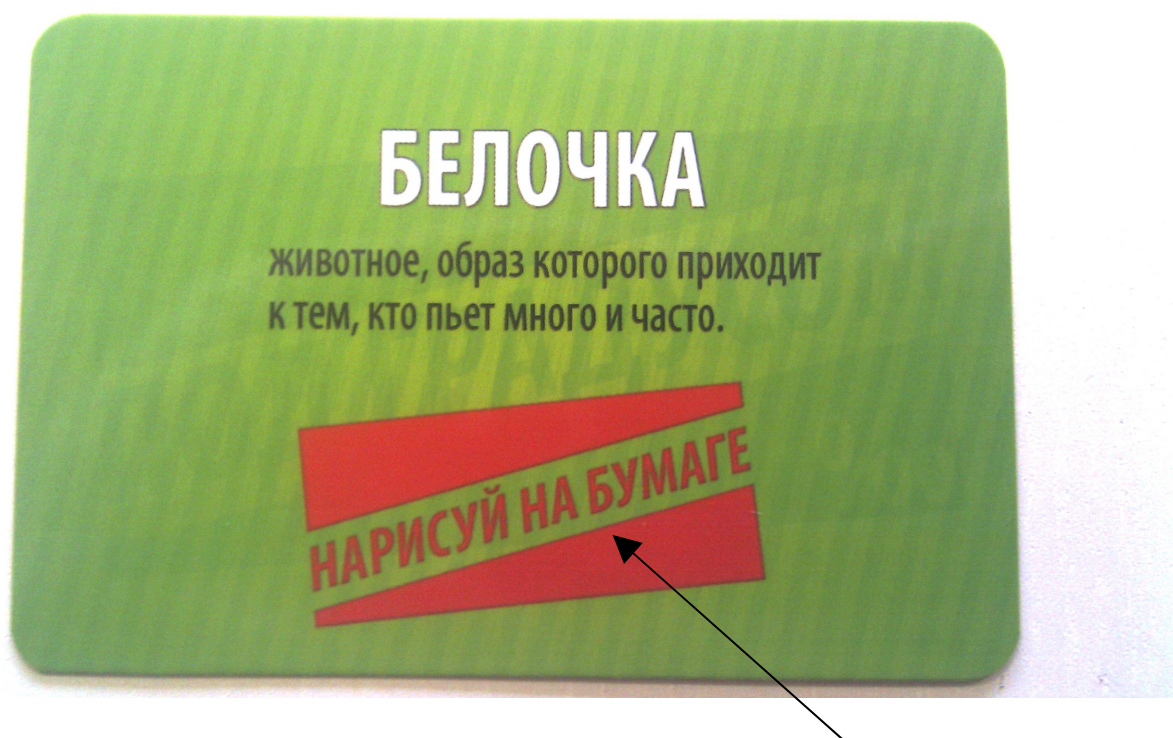
- Итак, участник ответил неправильно. Вместе с ответом на карточке написана интересная и познавательная информация по данному вопросу, а также задания, которые участник выполняет в зависимости от того, верно или нет он ответил на вопрос. В данном случае игрок должен рассказать всем, почему пиво лучше водки. Далее эта карточка так же, как и в первом уровне, складывается в отдельную колоду, а ход передается следующему участнику.
- Следующий игрок тоже тянет карточку и зачитывает вопрос.



- Участник дает ответ: «ПРАВДА», – переворачивает карточку и зачитывает ответ.



- Второй участник оказался прав, поэтому он выполняет поощрительное задание за правильный ответ: пьет алкогольный напиток, при этом расхваливая его полезные качества, и оставляет эту карточку себе.
- Ход передается следующему игроку, который тянет карточку и отвечает на вопрос. Игра на втором уровне продолжается, пока карточки не закончатся. Далее игроки переходят к колоде третьего уровня.
- Первый участник тянет карточку так, чтобы никто не видел надпись на ней. Затем про себя читает слово, которое ему нужно объяснить способом, указанным на карточке, и начинает объяснять.



- Итак, первому игроку выпало слово «Белочка» и **способ** его объяснения – «НАРИСУЙ НА БУМАГЕ». Также на карточке написано краткое пояснение этого слова. Участник молча, взяв бумагу и карандаш, начинает рисовать, а остальные угадывают. Если слово угадано, игрок оставляет карточку себе, если нет, то карточка складывается в отдельную стопку.
- В игре есть и другие способы объяснения слова: при помощи мимики и жестов (участник молча объясняет его, используя только свое тело); при помощи песни (участник поет какую-либо песню, в которой есть это слово или указание на него).

5. Игра заканчивается, когда все карточки третьего уровня разобраны.

#### **Победа.**

В конце игры каждый участник пересчитывает свои карточки: карточки, которые оставил у себя в течение игры; задания, которые выполнил; вопросы, на которые ответил. Победителем

становиться игрок, набравший большее количество карточек, если только Вам захочется определять победителя, от души повеселившись и осушив запасы алкоголя.

**Поднимите градус веселья!**